



# Que nous apprennent les données sur l'obtention de la nationalité belge?

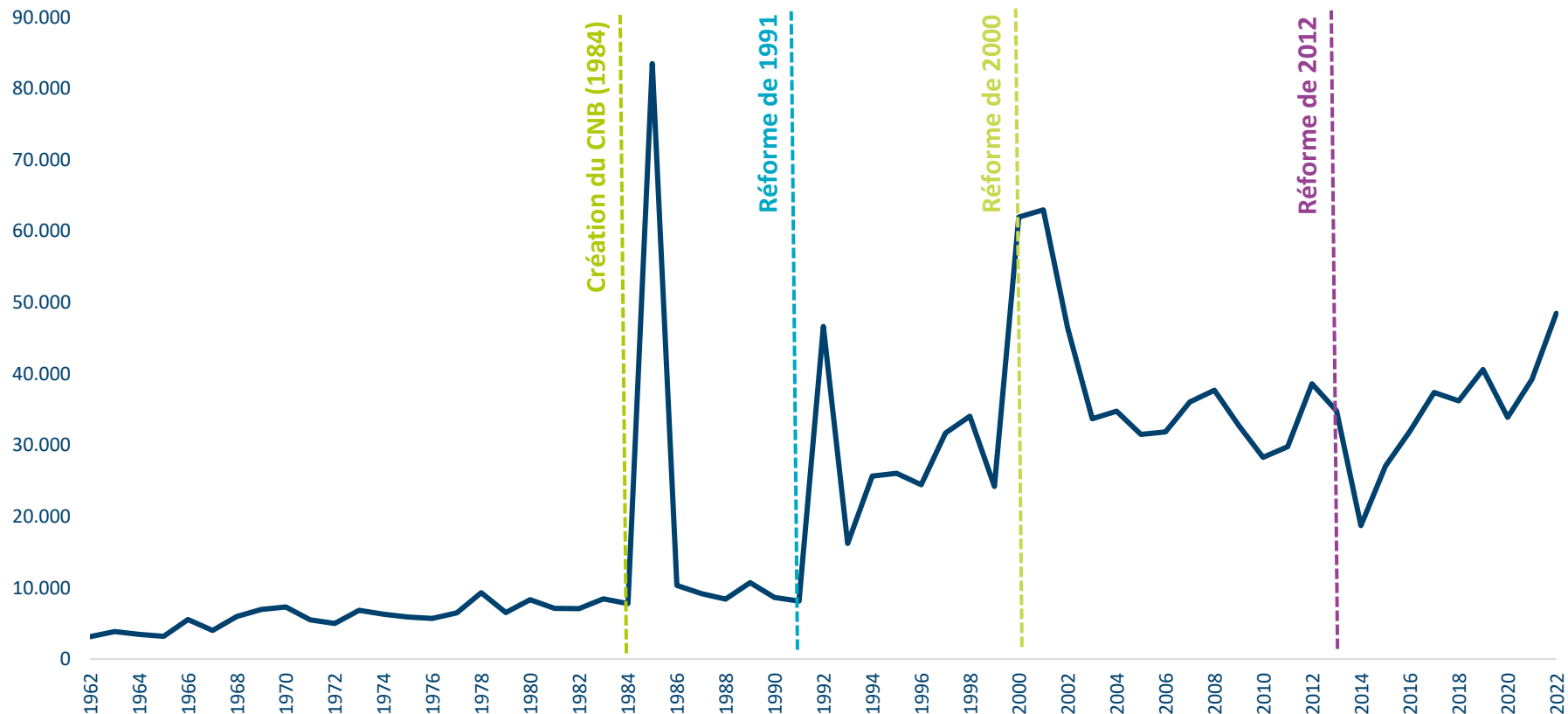
*Colloque 10 ans de la réforme du Code de la nationalité*

ADDE, 5 octobre 2023

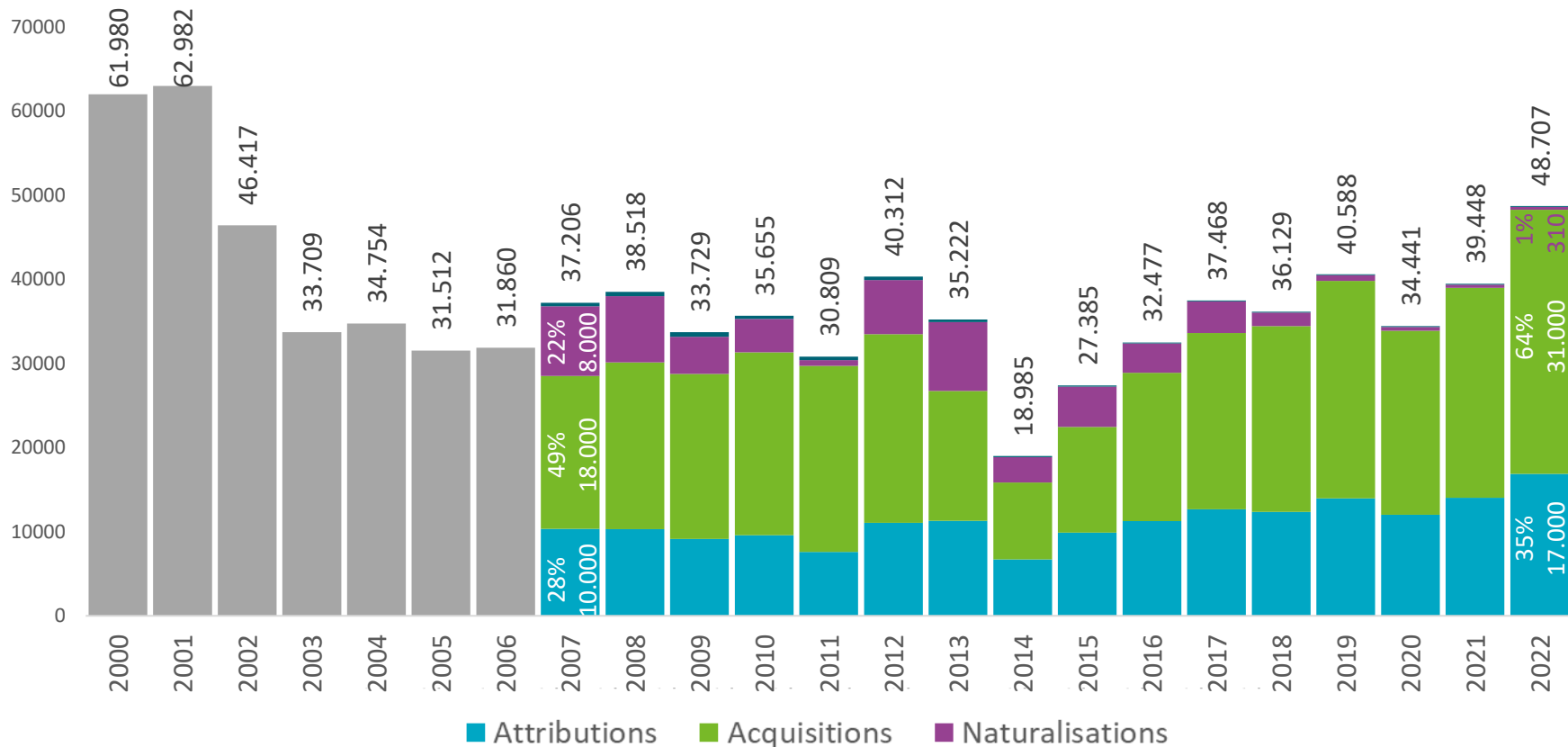
Nathalie Vanparys

Avec la collaboration de Tom De Vroe et Mathieu Beys

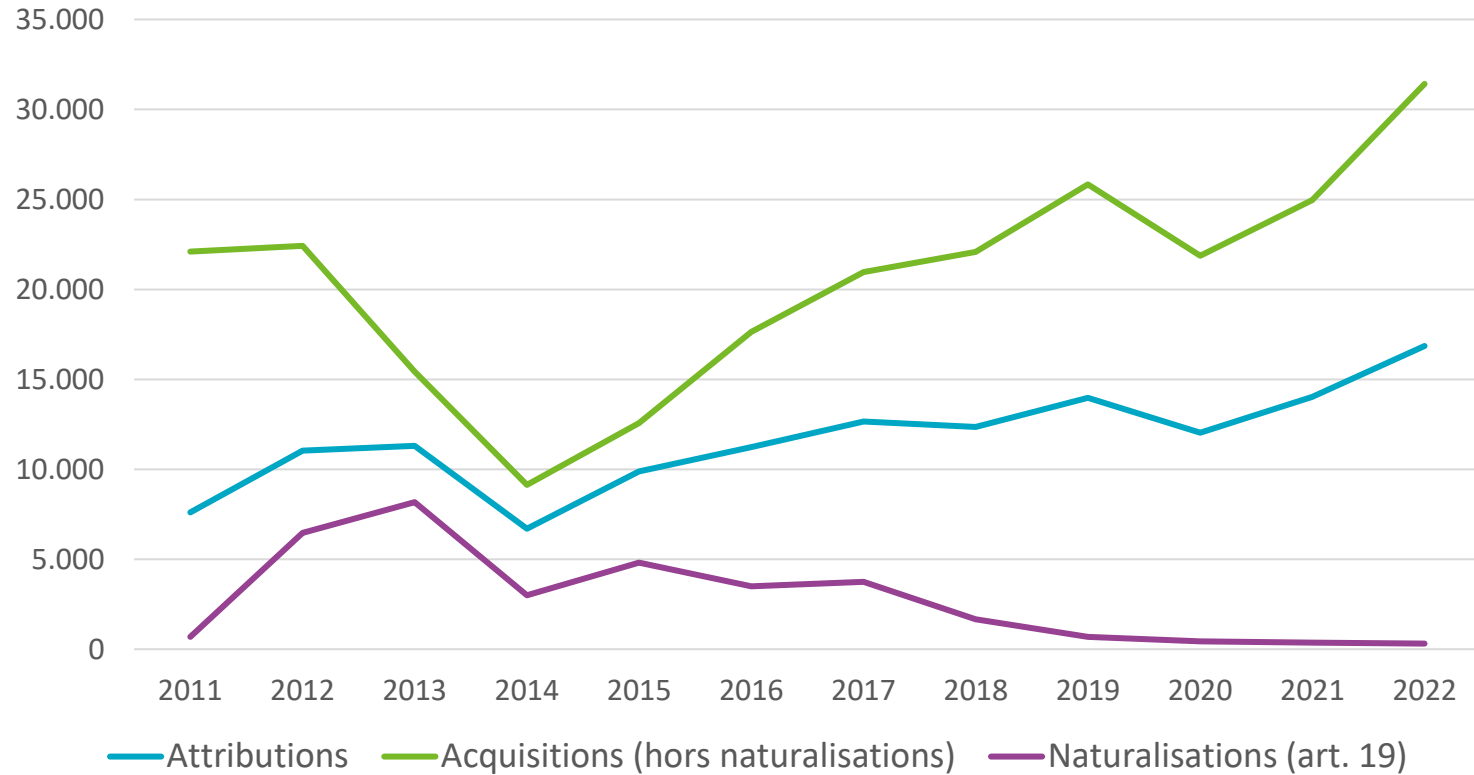
## Changements de nationalité



# Évolution du nombre d'étrangers devenus Belges selon le type de procédure



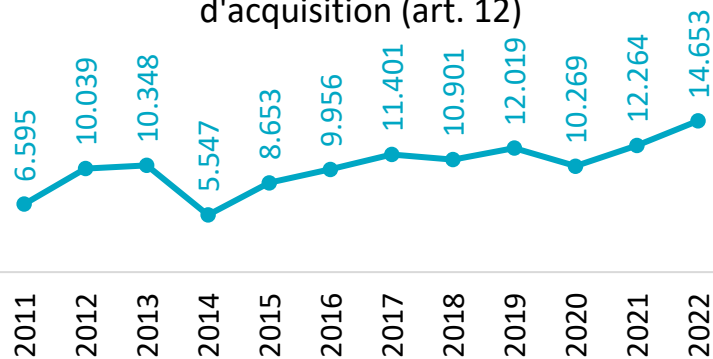
# Évolution du nombre d'étrangers devenus Belges selon le type de procédure



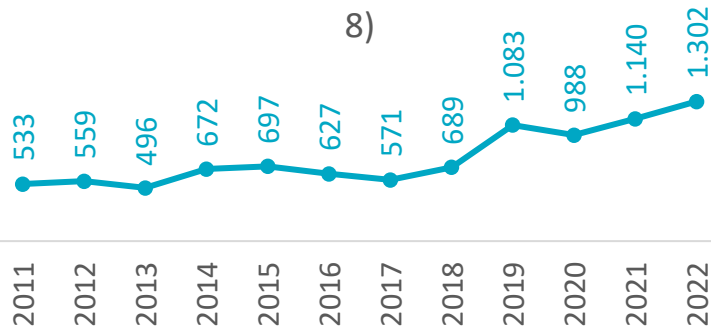
## Attribution de la nationalité

	2011	2012	2013	2014	2015	2016	2017	2018	2019	2020	2021	2022
Attribution de la nationalité en raison de la nationalité du père ou de la mère (art. 8)	533	559	496	672	697	627	571	689	1.083	988	1.140	1.302
Attribution de la nationalité en raison d'une adoption (art. 9)	251	210	165	143	141	108	72	63	83	74	59	65
Attribution en raison de la naissance en Belgique, en cas d'apatridie (art. 10)	28	39	39	34	25	32	26	46	85	109	80	98
Attribution 3ème génération (art. 11)	24	21	147	306	352	511	576	629	305	117	65	118
Attribution 2ème génération (art. 11bis)	178	174	110	4	7	9	11	20	402	470	423	627
Attribution par effet collectif d'un acte d'acquisition (art. 12)	6.595	10.039	10.348	5.547	8.653	9.956	11.401	10.901	12.019	10.269	12.264	14.653
<b>Total des attributions</b>	<b>7.609</b>	<b>11.042</b>	<b>11.305</b>	<b>6.706</b>	<b>9.875</b>	<b>11.243</b>	<b>12.657</b>	<b>12.348</b>	<b>13.977</b>	<b>12.027</b>	<b>14.031</b>	<b>16.863</b>

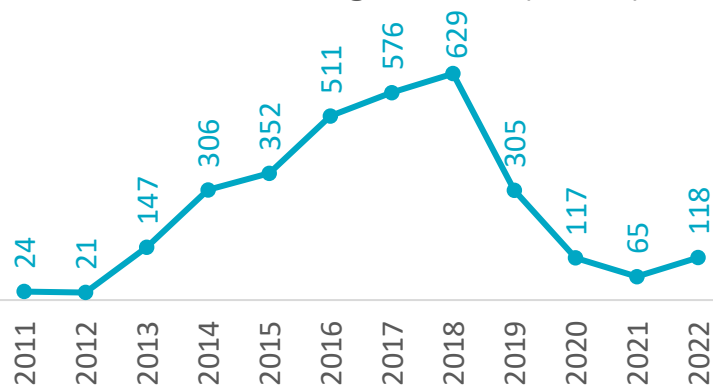
Attribution par effet collectif d'un acte d'acquisition (art. 12)



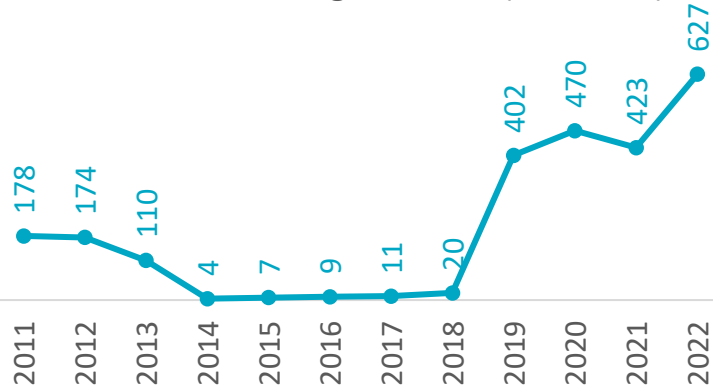
Attribution de la nationalité en raison de la nationalité du père ou de la mère (art. 8)



Attribution 3ème génération (art. 11)

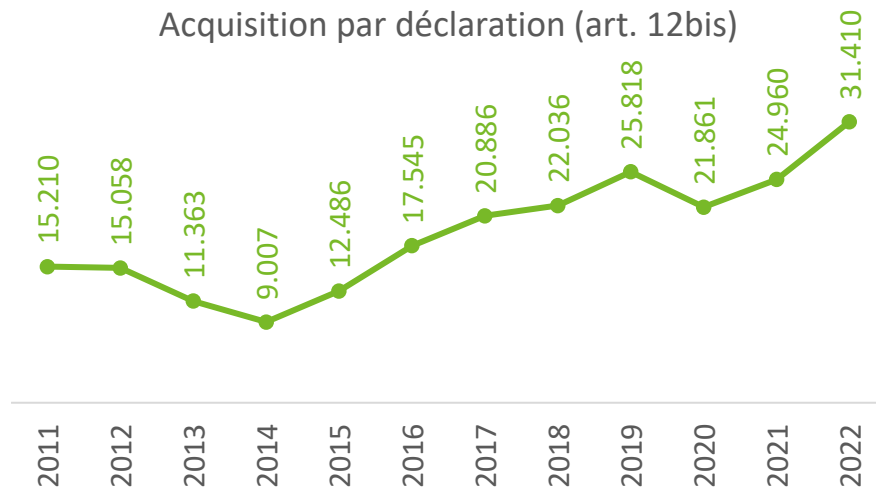
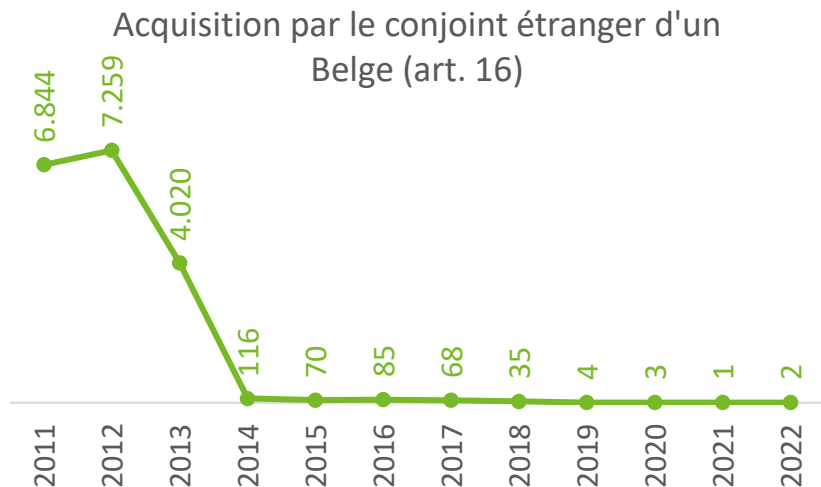


Attribution 2ème génération (art. 11bis)



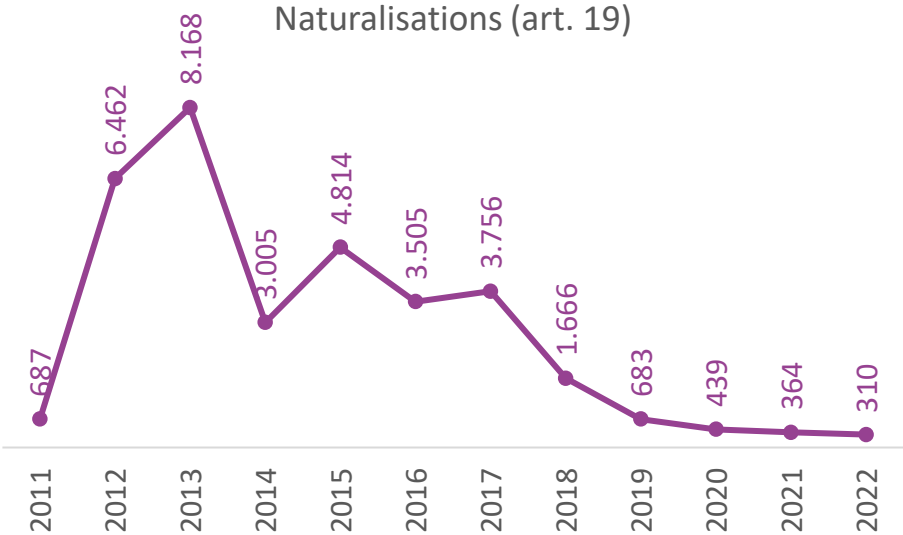
## L'acquisition de la nationalité

	2011	2012	2013	2014	2015	2016	2017	2018	2019	2020	2021	2022
Acquisition par déclaration (art. 12bis)	15.210	15.058	11.363	9.007	12.486	17.545	20.886	22.036	25.818	21.861	24.960	31.410
Acquisition par option (art. 13-15)	52	100	58	13	6	8	6	8	6	7	3	3
Acquisition par le conjoint étranger d'un Belge (art. 16)	6.844	7.259	4.020	116	70	85	68	35	4	3	1	2
<b>Total des acquisitions (hors naturalisations)</b>	<b>22.106</b>	<b>22.417</b>	<b>15.441</b>	<b>9.136</b>	<b>12.562</b>	<b>17.638</b>	<b>20.960</b>	<b>22.079</b>	<b>25.828</b>	<b>21.871</b>	<b>24.964</b>	<b>31.415</b>



# La naturalisation

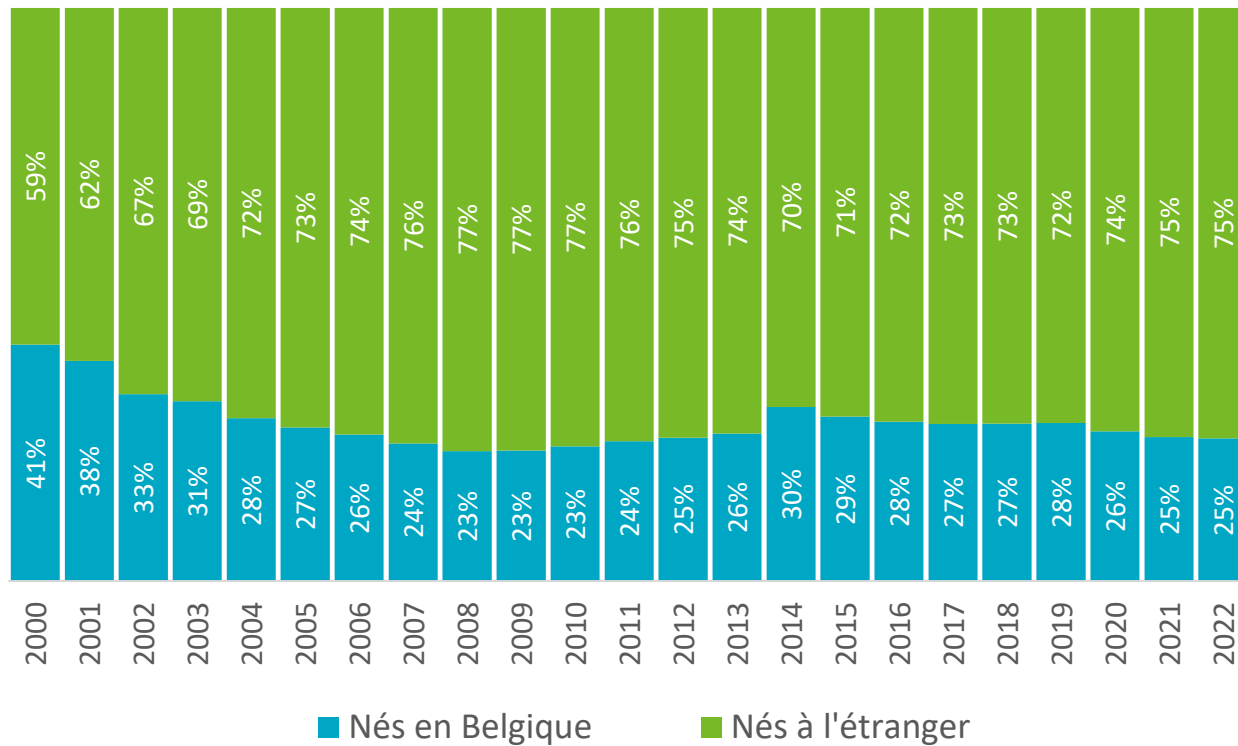
	2011	2012	2013	2014	2015	2016	2017	2018	2019	2020	2021	2022
Naturalisations (art. 19)	687	6.462	8.168	3.005	4.814	3.505	3.756	1.666	683	439	364	310



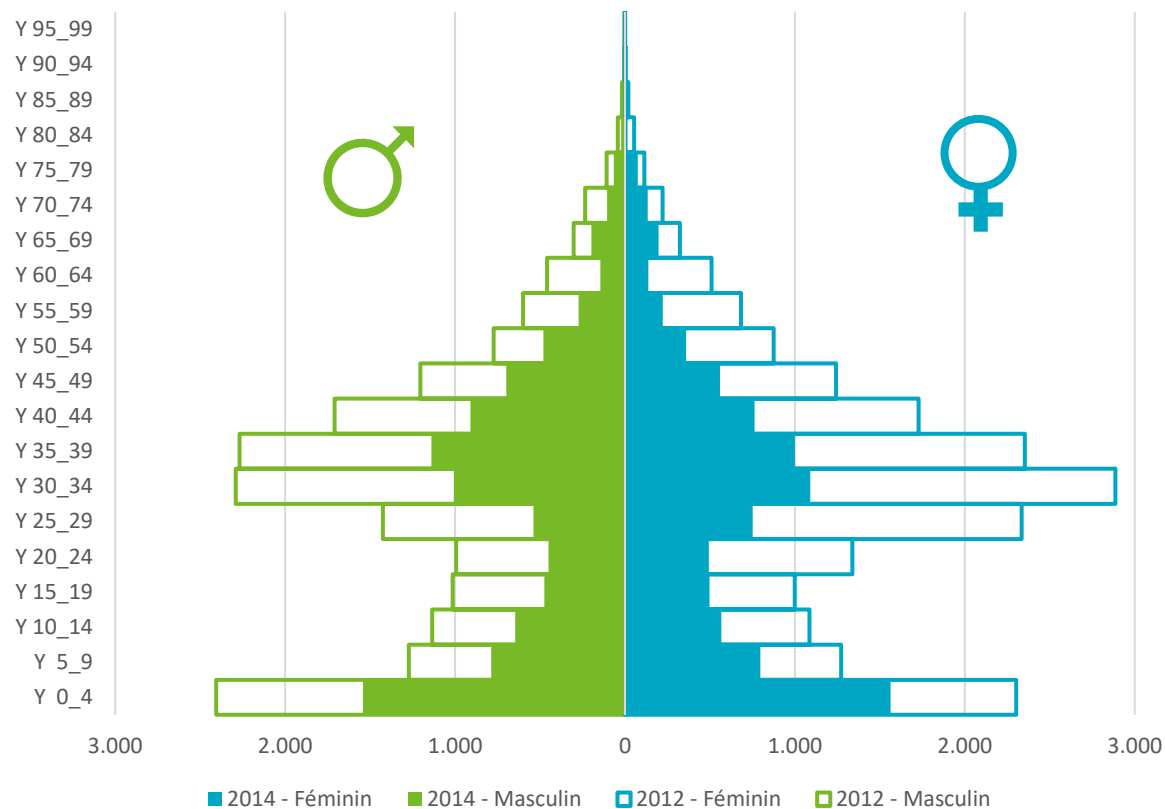


# Profil des nouveaux Belges

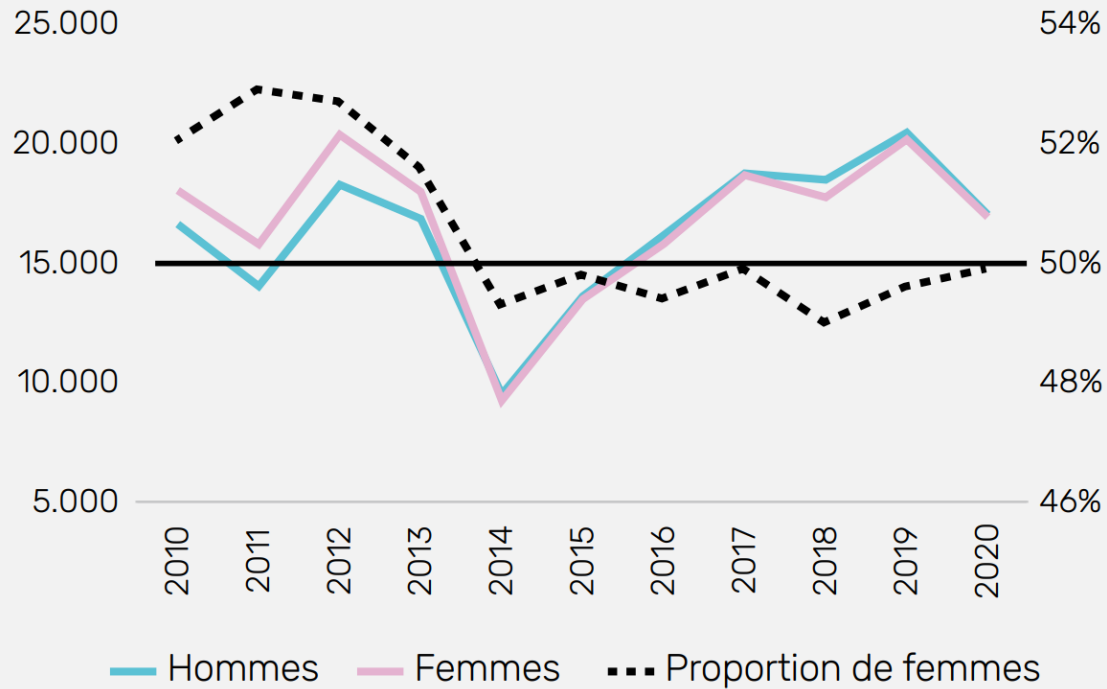
## Lieu de naissance des nouveaux Belges



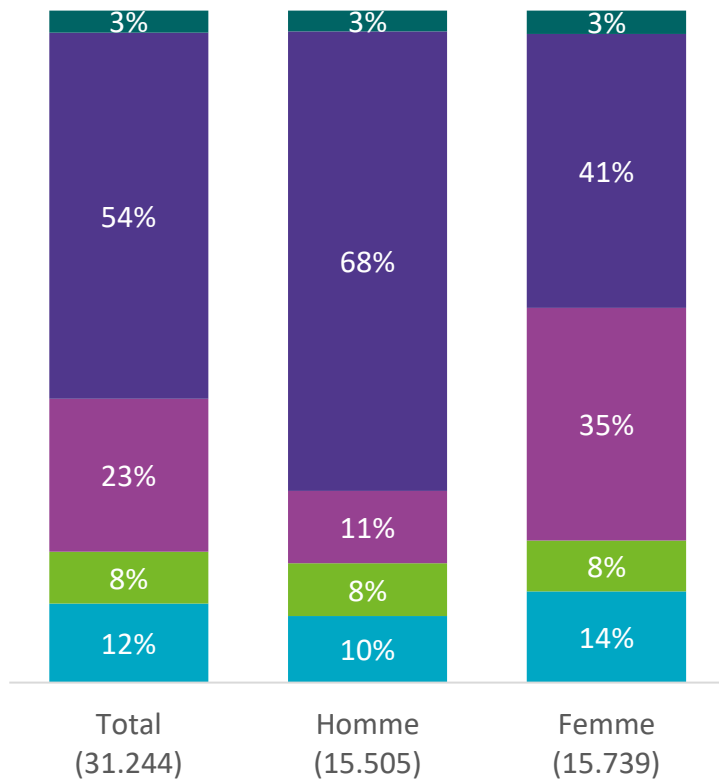
# Pyramide d'âges des nouveaux Belges en 2012 et en 2014



## Nombre de nouveaux Belges, par genre entre 2010 et 2020 (toutes nationalités confondues)

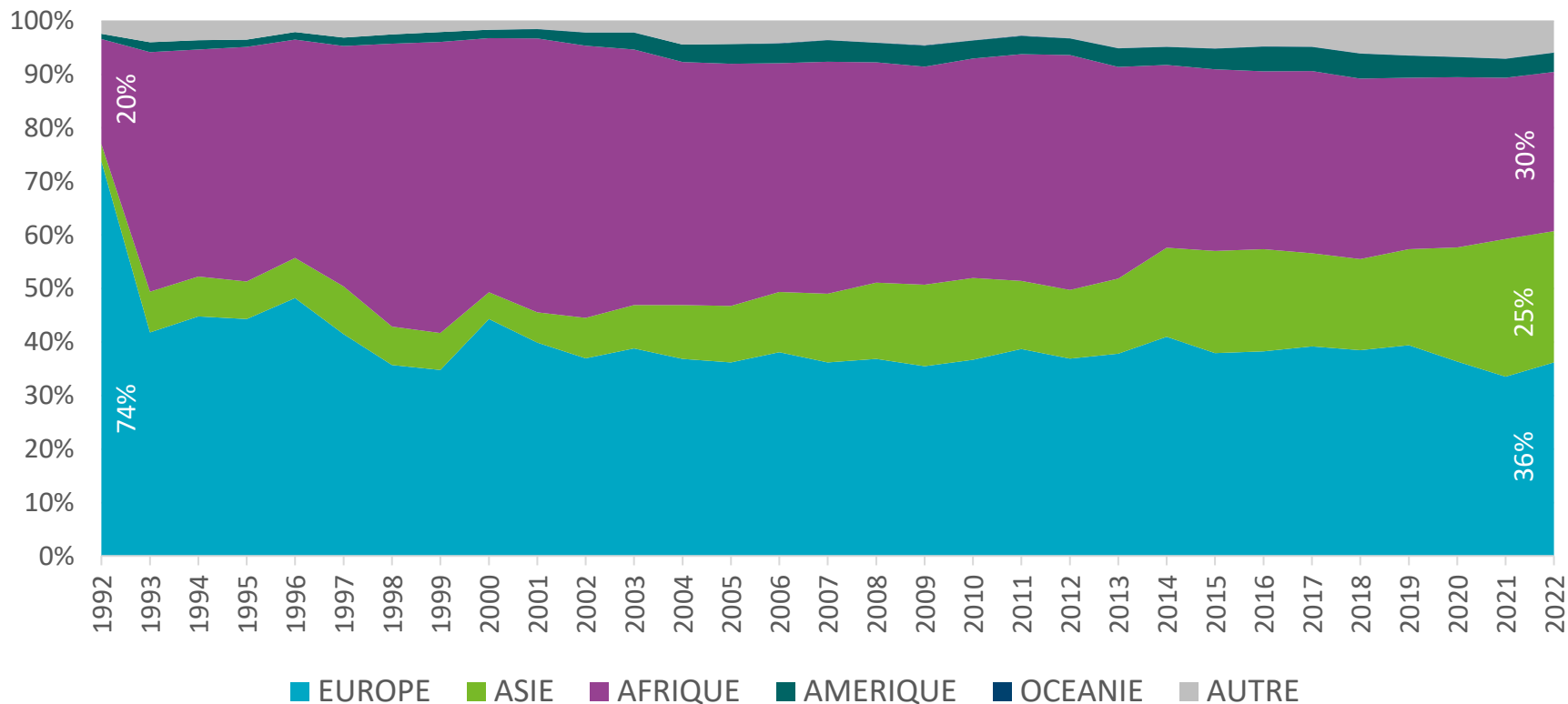


## Déclaration de nationalité par catégorie et par genre en 2022



- Né en Belgique et séjour légal depuis sa naissance  
(art. 12bis, §1, 1°)
- 5 ans de séjour légal, connaissance de langue, intégration sociale, participation économique  
(art. 12bis, §1, 2°)
- 5 ans de séjour légal, connaissance de langue, intégration sociale, parent d'un enfant belge mineur ou marié avec une personne de nationalité belge  
(art. 12bis, §1, 3°)
- 5 ans de séjour légal et preuve d'un handicap/invalidité ou âge de la pension  
(art. 12bis, §1, 4°)
- 10 ans de séjour légal, connaissance de langue, participation à la vie de communauté d'accueil  
(art. 12bis, §1, 5°)

## Nationalité précédente des nouveaux Belges



## Évolution des principales nationalités des nouveaux Belges

1992

	Nationalité précédente	Nouveaux Belges	%
1	Italie	22.448	48%
2	Maroc	6.860	15%
3	Turquie	4.044	9%
4	France	2.179	5%
5	Espagne	1.796	4%
6	Pays-Bas	1.187	3%
7	Autre	1.113	2%
8	Grèce	941	2%
9	Algérie	932	2%
10	Tunisie	486	1%

2002

	Nationalité précédente	Nouveaux Belges	%
1	Maroc	15.832	34%
2	Turquie	7.806	17%
3	RD Congo	2.809	6%
4	Italie	2.342	5%
5	Ex-Yougoslavie	1.261	3%
6	Rwanda	1.012	2%
7	Autre	997	2%
8	Algérie	926	2%
9	France	856	2%
10	Bosnie-Herz.	650	1%

2012

	Nationalité précédente	Nouveaux Belges	%
1	Maroc	7.879	20%
2	Italie	3.203	8%
3	Turquie	2.517	7%
4	RD Congo	1.936	5%
5	Russie	1.439	4%
6	Autre	1.253	3%
7	Pays-Bas	961	2%
8	Cameroun	924	2%
9	France	903	2%
10	Algérie	863	2%

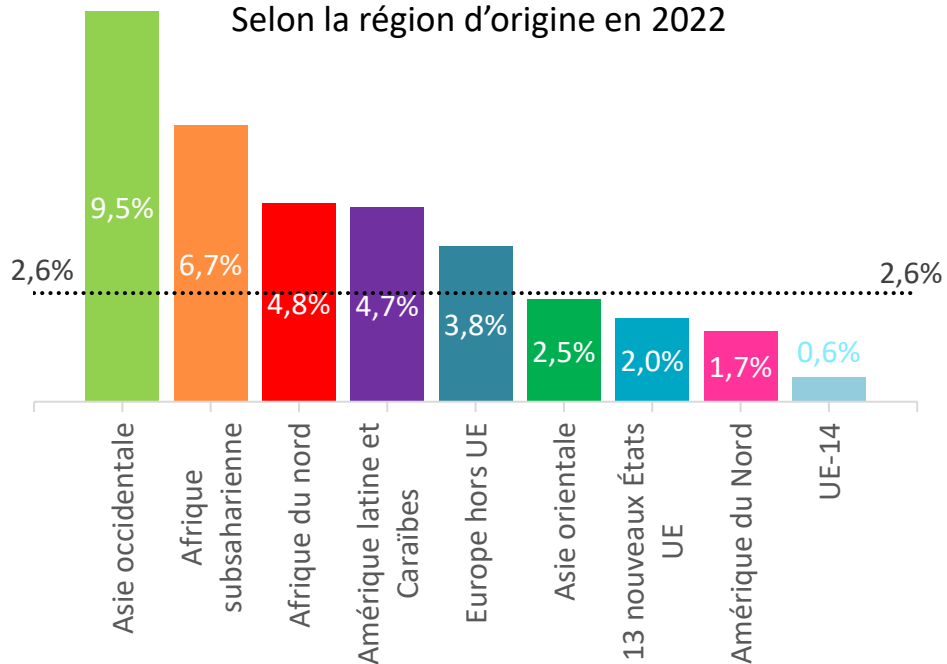
2022

	Nationalité précédente	Nouveaux Belges	%
1	Maroc	4.842	10%
2	Syrie	3.615	7%
3	Autre	2.859	6%
4	Roumanie	2.791	6%
5	Irak	2.001	4%
6	Afghanistan	1.979	4%
7	Turquie	1.797	4%
8	Pologne	1.727	4%
9	Italie	1.536	3%
10	Pays-Bas	1.433	3%

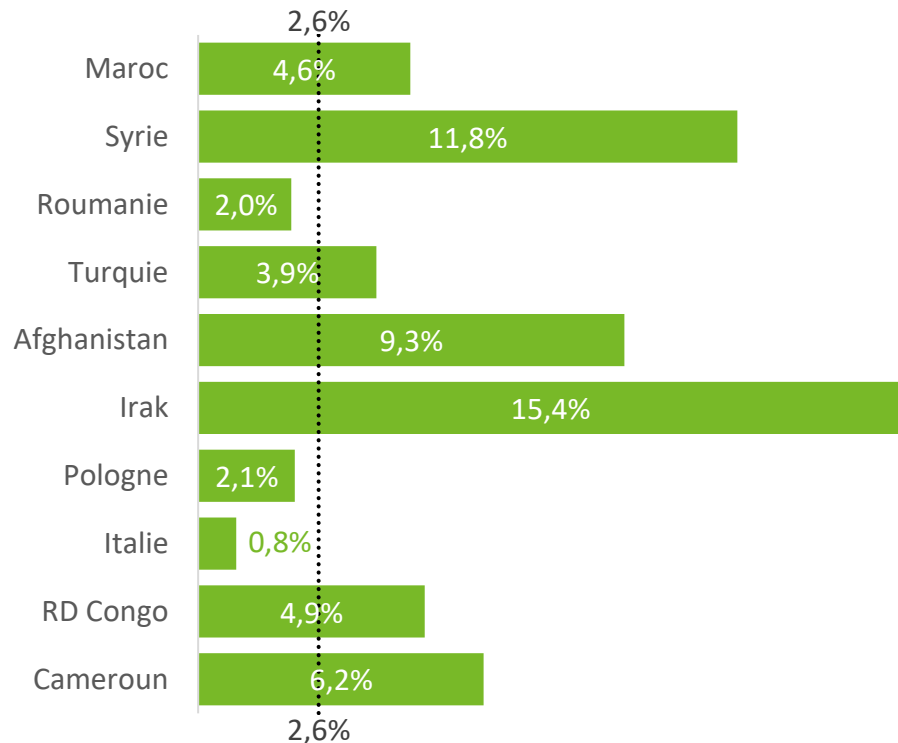
# Probabilité de devenir belge

→ En moyenne **2,6** nouveaux Belges pour 100 étrangers en 2022

Selon la région d'origine en 2022



Selon la nationalité d'origine en 2022 (hors mineurs d'âge)





# Où trouver des données sur les migrations en Belgique?

## [www.myria.be](http://www.myria.be)

- Cliquez sur *Chiffres* → Chiffres par thématique
- Ou cliquez sur *Publications*
  - Myriatics (newsletter chiffres)
  - Rapport annuel Migration
  - Rapport annuel Traite et trafic d'êtres humains
- Restez informé.e de nos nouvelles publications en vous inscrivant à nos newsletters

The screenshot shows the homepage of Myria, the Centre fédéral Migration. The browser address bar displays <https://www.myria.be/fr>. The Myria logo is prominently displayed on the left. A navigation menu at the top includes links for [Contac](#), [Publications](#), [Presse](#), [International](#), and [À propos de nous](#). Social media icons for Facebook, Twitter, and LinkedIn are also present. A search bar with the text 'rechercher' is located on the right. Below the navigation menu, a teal banner features the following categories: [Droits fondamentaux](#), [Chiffres](#), [Traite et trafic des êtres humains](#), and [Actualité](#). The 'Chiffres' link is circled in red, and a red arrow points from the 'Publications' link in the top navigation to it. Below the banner, the text reads: **Myria**  
*Myria, le Centre fédéral Migration, analyse la migration, défend les droits des étrangers et lutte contre la traite et le trafic des êtres humains. Il promeut une politique basée sur la connaissance des faits et le respect des droits de l'homme. Myria est une institution publique indépendante.*

Nationalité



© Vitor Foczer

# DEVENIR BELGE



Histoire de l'acquisition de  
la nationalité belge depuis 1830

Frank Caestecker - Bernadette Renauld  
Nicolas Perrin - Thierry Eggerickx

Frank Caestecker - Bernadette Renauld  
Nicolas Perrin - Thierry Eggerickx

Wolters Kluwer

 Wolters Kluwer

MYRIA

Merci pour votre attention!

[Nathalie.Vanparys@myria.be](mailto:Nathalie.Vanparys@myria.be)

[www.myria.be](http://www.myria.be)

